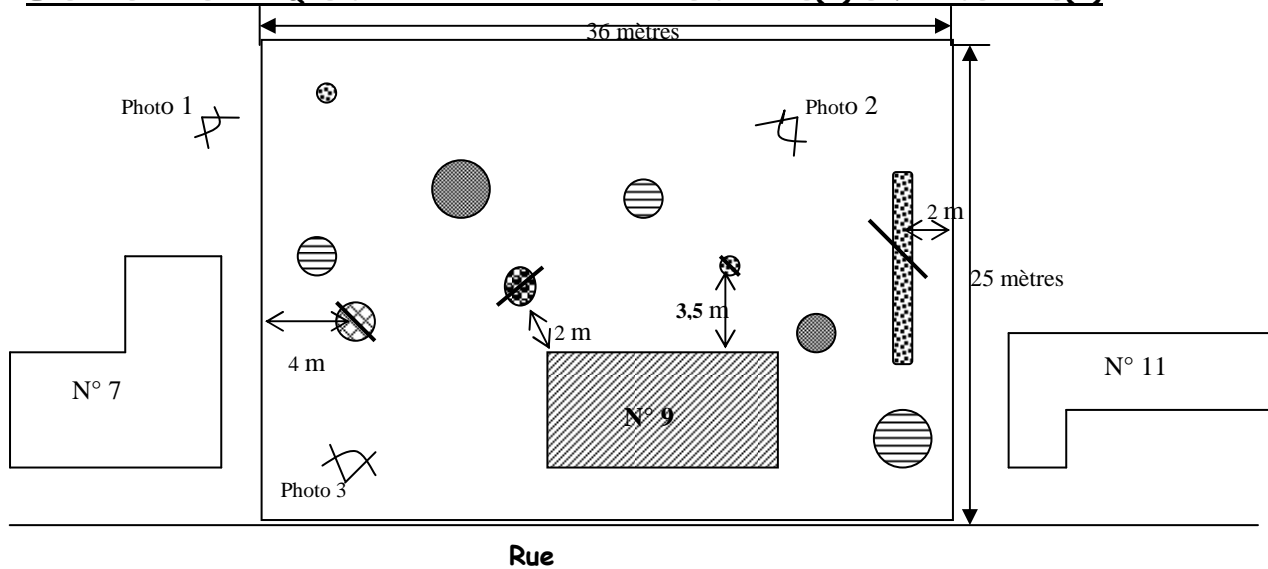







**EXEMPLE SCHEMATIQUE D'UN PLAN POUR ABATTAGE D'ARBRE(S) ET/OU DE HAIE(S)**



**LEGENDE**

- |   |                       |   |                                |  |  |
|---|-----------------------|---|--------------------------------|--|--|
|  | Chênes 23 m (60 ans)  |  | Epicéa 15 m à abattre (35 ans) |  | Bouleau 15 m malade à abattre (17 ans) |
|  | Tilleul 18 m (70 ans) |  | Haie de 12 thuyas à abattre    |  |  |