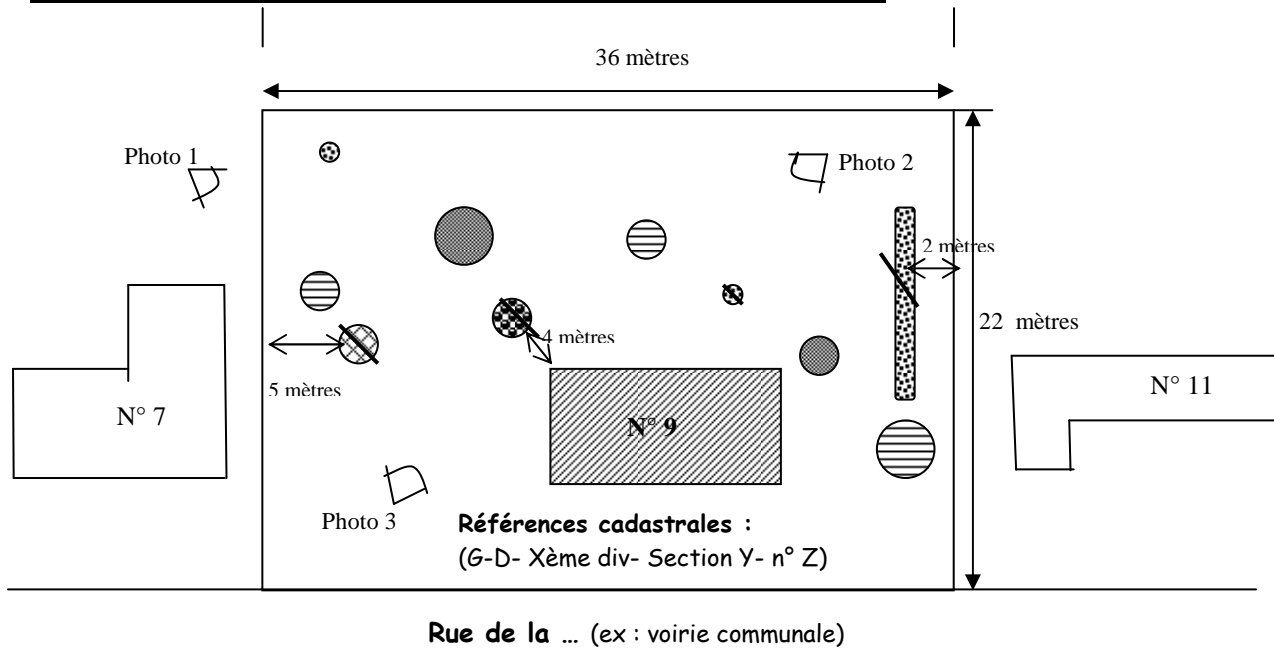







EXEMPLE SCHEMATIQUE D'UN PLAN POUR ABATTAGE D'ARBRES OU DE HAIE



LEGENDE

- | | | |
|---|--|---|
|  Chêne 23 m (60 ans) ans |  Epicéa 15 m à abattre (35 ans) |  Bouleau 15 m malade à abattre (17 ans) |
|  Tilleul 18 m (70 ans) |  Haie de 12 thuyas à abattre | |