



SYNTHÈSE du BUDGET INITIAL

Module informatisé de publication des budgets annuels



Commune de : **GREZ-DOICEAU**

Adresse de l'administration:

Date d'arrêt du budget par le conseil:

Date d'approbation de la Tutelle:

Type document:

Exercice:

Directeur Général: Yves STORMME

Tél: 010 84 83 11

Fax: 010 84 83 29

Email: yves.stormme@grez-doiceau.be

Directeur Financier: Frédéric HAUMONT

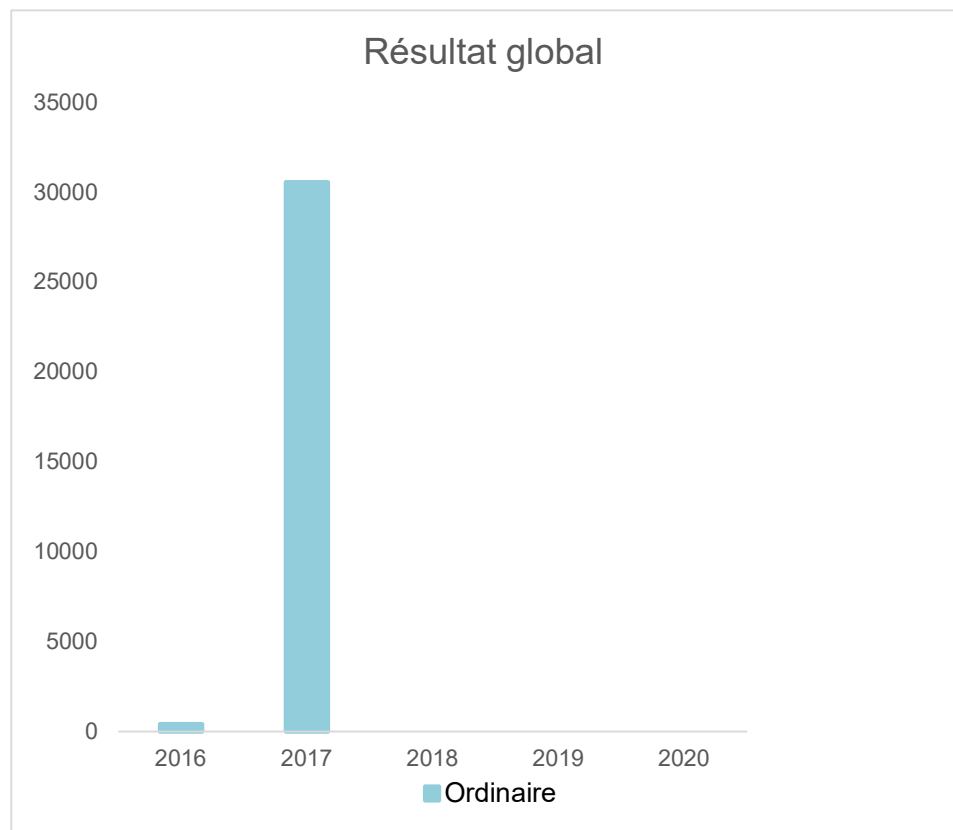
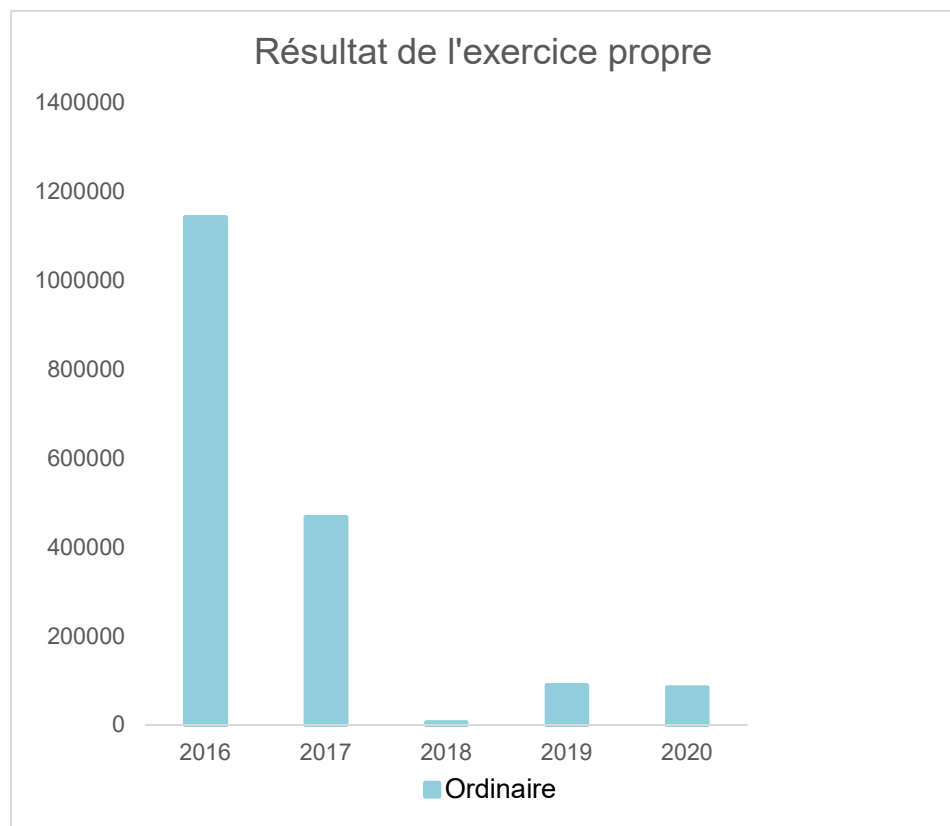
Tél: 010 84 83 42

Fax: 010 84 83 49

Email: frederic.haumont@grez-doiceau.be

Evolution du résultat budgétaire ordinaire					
	Budget	Budget	Budget	Budget	Budget
Exercices:	2016	2017	2018	2019	2020
Résultats Exercice Propre*	1.143.066	467.867	5.996	89.112	84.164
Résultat global* (avec exercices antérieurs et prélèvements)	414	30.561	0	0	0

* Montant arrondi à l'euro



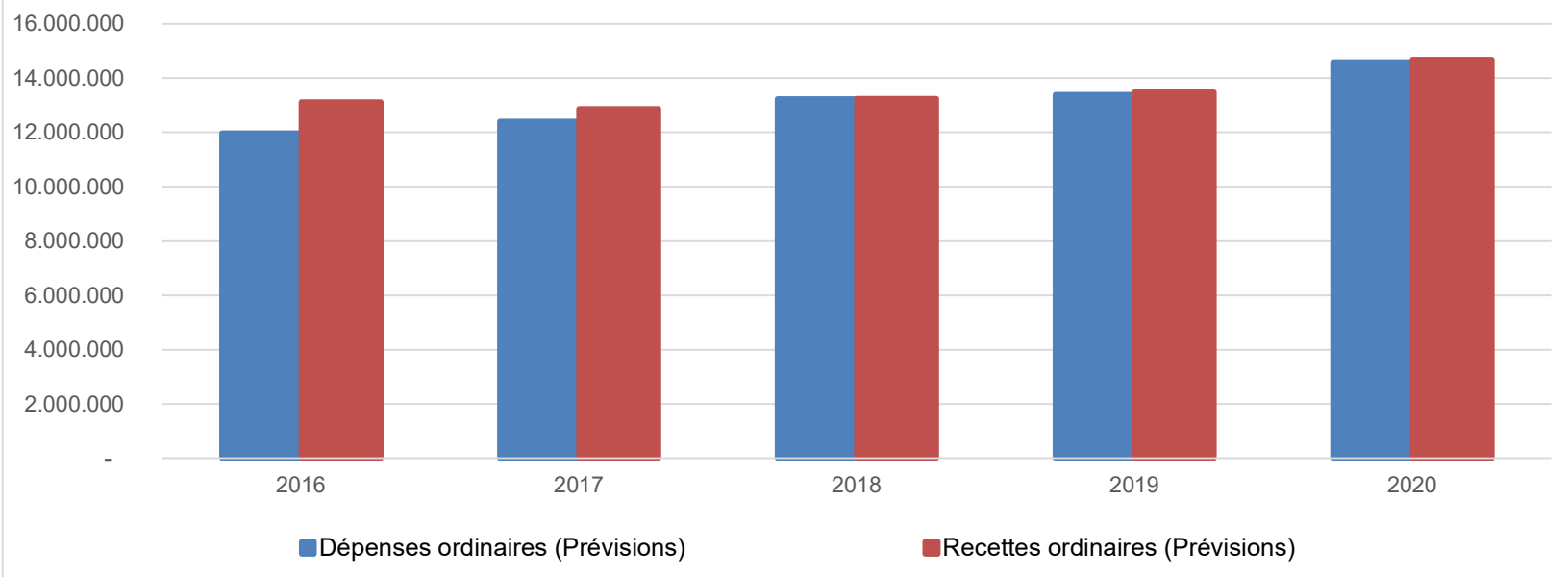
Ventilation économique des dépenses et des recettes ordinaires					
	Budget	Budget	Budget	Budget	Budget
	Dépenses ordinaires (Prévisions)				
Exercices:	2016	2017	2018	2019	2020
Personnel	5.135.153,04	5.351.624,50	5.458.501,28	5.536.055,58	5.883.164,08
Fonctionnement	2.131.670,08	2.096.857,63	2.308.753,11	2.267.752,93	2.593.687,61
Transferts	3.791.876,07	3.975.346,05	4.307.564,21	4.689.384,10	5.220.812,10
Dette	904.113,79	980.293,79	961.014,54	897.246,67	900.132,09
Prélèvements (hors 060)	0,00	0,00	200.000,00	0,00	0,00
Total (exercice propre)*	11.962.813	12.404.122	13.235.833	13.390.439	14.597.796
Exercices antérieurs	0,16	73,53	24.048,31	158.074,55	190.362,55
Prélèvements	1.580.000,00	1.627.018,70	1.218.269,87	913.562,77	697.120,40
Total général*	13.542.813	14.031.214	14.478.151	14.462.077	15.485.279

* Montant arrondi à l'euro

Recettes ordinaires (Prévisions)					
Exercices:	2016	2017	2018	2019	2020
Prestation	602.937,07	819.922,64	818.492,94	838.735,99	863.168,42
Transferts	12.037.165,19	11.796.505,29	12.181.775,37	12.326.254,29	13.039.530,02
Dette	465.777,00	255.561,11	241.561,11	244.561,11	239.261,11
Prélèvements	0,00	0,00	0,00	70.000,00	540.000,00
Total (exercice propre)*	13.105.879	12.871.989	13.241.829	13.479.551	14.681.960
Exercices antérieurs	437.347,43	1.189.786,58	1.036.321,90	982.525,21	701.326,27
Prélèvements	0,00	0,00	200.000,00	0,00	101.993,01
Total général*	13.543.227	14.061.776	14.478.151	14.462.077	15.485.279

* Montant arrondi à l'euro

Evolution des recettes et des dépenses ordinaires (exercice propre)



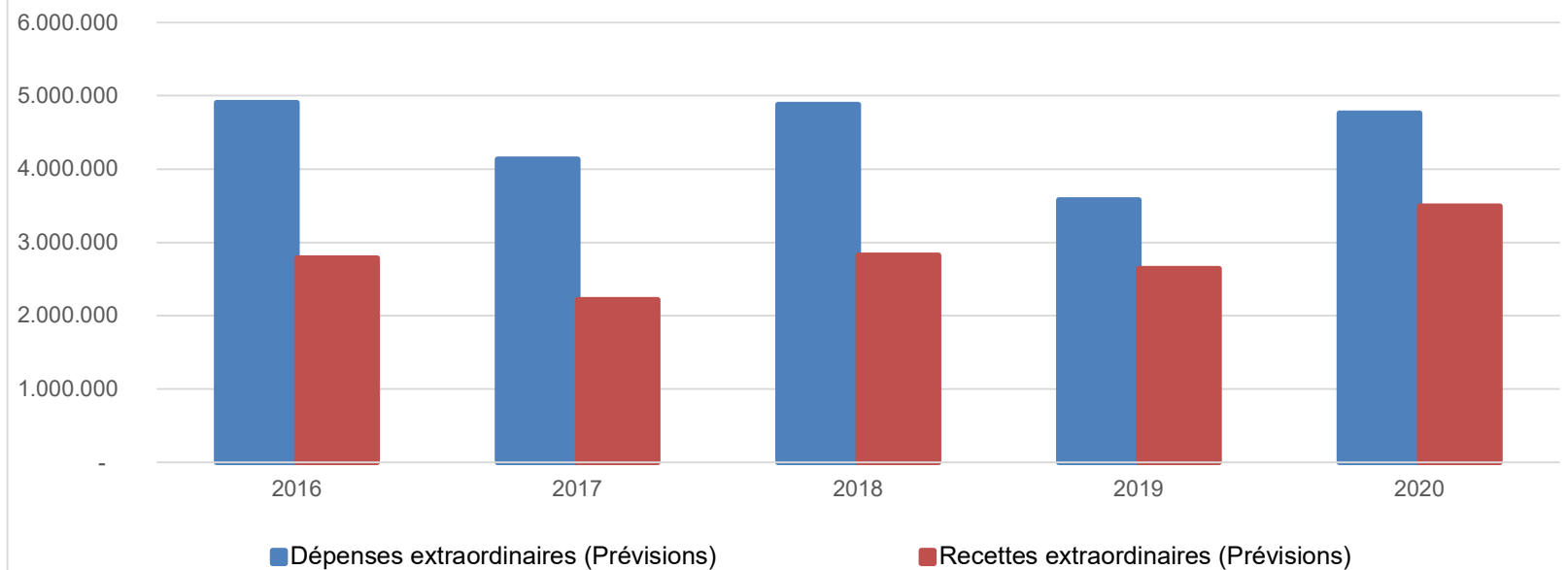
Ventilation économique des dépenses et des recettes extraordinaires					
	Budget	Budget	Budget	Budget	Budget
	Dépenses extraordinaires (Prévisions)				
Exercices:	2016	2017	2018	2019	2020
Transferts	914.192,85	638.136,85	198.000,00	210.000,00	308.000,00
Investissements	3.918.460,90	3.410.150,00	4.581.560,00	3.266.500,00	4.351.923,18
Dette	73.578,16	86.181,66	101.993,01	101.993,01	101.993,01
Prélèvements	0,00	0,00	0,00	0,00	0,00
	0,00	0,00	0,00	0,00	0,00
Total (exercice propre)*	4.906.232	4.134.469	4.881.553	3.578.493	4.761.916
Exercices antérieurs	0,00	5.800,00	0,00	0,00	0,00
Prélèvements	10.000,00	346.658,87	159.975,32	30.000,00	300.000,00
Total général*	4.916.232	4.486.927	5.041.528	3.608.493	5.061.916

* Montant arrondi à l'euro

Recettes extraordinaires (Prévisions)					
Exercices:	2016	2017	2018	2019	2020
Transferts	666.800,00	1.566.319,46	1.681.903,17	1.261.930,24	1.401.708,71
Investissements	0,00	0,00	0,00	0,00	300.000,00
Dette	2.118.126,80	649.990,00	1.145.000,00	1.378.000,00	1.790.690,30
Prélèvements	0,00	0,00	0,00	0,00	0,00
Total (exercice propre)*	2.784.927	2.216.309	2.826.903	2.639.930	3.492.399
Exercices antérieurs	11.750,00	61.823,87	34.484,61	32.266,10	0,00
Prélèvements	2.121.305,11	2.208.794,05	2.180.140,55	968.562,77	1.569.517,18
Total général*	4.917.982	4.486.927	5.041.528	3.640.759	5.061.916

* Montant arrondi à l'euro

Evolution des recettes et des dépenses ordinaires (exercice propre)



Ventilation fonctionnelle					
Evolution des dépenses ordinaires (exercice propre)					
	Budget	Budget	Budget	Budget	Budget
	2016	2017	2018	2019	2020
0 Recettes et dépenses générales	1.746.150,00	1.779.914,20	1.378.465,37	1.067.737,77	852.395,40
1 Administration générale	2.376.644,29	2.392.133,62	2.510.184,18	2.459.739,02	2.581.596,94
3 Sécurité	1.802.139,42	1.953.608,34	2.025.369,85	2.151.381,86	2.137.956,86
4 Voiries-communications	2.803.963,53	2.993.418,15	3.024.741,64	2.982.996,83	3.043.026,18
5 Industrie - commerce	22.100,00	24.350,00	24.350,00	23.850,00	29.100,00
6 Sylviculture- Agriculture	7.050,00	6.659,95	6.811,05	6.931,66	7.513,52
70>75 Enseignement	1.066.849,84	1.083.338,07	1.082.080,95	1.177.376,46	1.122.995,90
76>77 Culture et sports	975.192,02	983.105,24	1.022.906,39	1.002.906,50	1.152.563,55
78 Radio, télévision, presse	0,00	0,00	0,00	0,00	0,00
79 Culte	115.286,78	126.625,52	170.220,27	142.297,76	140.047,36
80>86 Action Sociale	1.403.280,43	1.325.950,54	1.754.975,08	1.837.785,26	2.419.665,73
87 Santé publique et hygiène	904.055,96	1.031.344,25	1.067.478,57	1.082.926,56	1.408.334,46
90>92 Logement	179.799,30	184.255,38	175.588,90	140.837,30	154.244,55
93 Aménagement du territoire	140.301,41	146.437,41	210.930,76	227.235,07	245.475,83

Ventilation fonctionnelle					
Evolution des recettes ordinaires (exercice propre)					
	Budget	Budget	Budget	Budget	Budget
	2016	2017	2018	2019	2020
0 Recettes et dépenses générales	10.793.495,11	11.260.333,28	11.645.191,38	11.512.985,72	11.842.076,78
1 Administration générale	300.839,21	316.229,10	345.362,40	396.583,29	457.948,74
3 Sécurité	175.554,12	158.405,53	150.890,13	122.614,26	100.000,00
4 Voiries-communications	474.748,72	491.509,40	491.882,76	512.866,06	533.966,87
5 Industrie - commerce	438.232,00	438.232,00	438.232,00	438.232,00	438.232,00
6 Sylviculture- Agriculture	21.621,09	22.009,76	19.594,44	19.415,45	15.908,40
70>75 Enseignement	639.553,20	650.130,28	654.680,86	674.691,73	750.624,20
76>77 Culture et sports	370.162,25	375.824,00	372.861,70	376.310,45	390.457,79
78 Radio, télévision, presse	0,00	0,00	0,00	0,00	0,00
79 Culte	0,00	0,00	0,00	0,00	2.500,00
80>86 Action Sociale	126.272,85	143.362,55	149.814,54	186.127,24	710.793,50
87 Santé publique et hygiène	65.714,24	62.955,80	67.068,75	83.849,69	93.838,88
90>92 Logement	124.033,90	123.842,20	125.299,67	118.302,11	125.791,01
93 Aménagement du territoire	13.000,00	18.941,72	17.272,69	20.098,60	23.140,66

Ventilation fonctionnelle					
Evolution des dépenses extraordinaires (exercice propre)					
	Budget	Budget	Budget	Budget	Budget
	2016	2017	2018	2019	2020
0 Recettes et dépenses générales	10.000,00	346.658,87	159.975,32	30.000,00	300.000,00
1 Administration générale	415.360,90	2.127.000,00	2.020.910,00	1.827.000,00	1.954.300,00
3 Sécurité	0,00	0,00	0,00	0,00	0,00
4 Voiries-communications	3.163.746,00	1.371.490,00	1.636.300,00	611.000,00	1.884.823,18
5 Industrie - commerce	0,00	10.500,00	0,00	0,00	0,00
6 Sylviculture- Agriculture	0,00	0,00	0,00	0,00	21.000,00
70>75 Enseignement	817.100,00	146.300,00	631.500,00	603.500,00	191.500,00
76>77 Culture et sports	178.000,00	125.000,00	316.500,00	81.000,00	142.300,00
78 Radio, télévision, presse	0,00	0,00	0,00	0,00	0,00
79 Culte	88.446,85	74.096,85	85.350,00	273.000,00	62.000,00
80>86 Action Sociale	92.500,00	86.900,00	0,00	0,00	300.000,00
87 Santé publique et hygiène	139.578,16	152.181,66	155.993,01	147.993,01	145.993,01
90>92 Logement	11.500,00	41.000,00	35.000,00	35.000,00	10.000,00
93 Aménagement du territoire	0,00	0,00	0,00	0,00	50.000,00

Ventilation fonctionnelle					
Evolution des recettes extraordinaires (exercice propre)					
	Budget	Budget	Budget	Budget	Budget
	2016	2017	2018	2019	2020
0 Recettes et dépenses générales	2.133.055,11	2.555.452,92	2.340.115,87	1.000.828,87	1.569.517,18
1 Administration générale	274.880,80	1.210.984,46	1.791.312,46	1.715.984,46	2.141.334,05
3 Sécurité	0,00	0,00	0,00	0,00	0,00
4 Voiries-communications	1.722.546,00	702.490,00	580.000,00	310.000,00	1.078.919,18
5 Industrie - commerce	0,00	10.500,00	0,00	0,00	0,00
6 Sylviculture- Agriculture	0,00	0,00	0,00	0,00	0,00
70>75 Enseignement	750.000,00	0,00	92.000,00	360.000,00	107.500,00
76>77 Culture et sports	37.500,00	7.500,00	235.100,00	37.981,13	107.981,13
78 Radio, télévision, presse	0,00	0,00	0,00	0,00	0,00
79 Culte	0,00	0,00	0,00	200.000,00	22.700,00
80>86 Action Sociale	0,00	0,00	0,00	0,00	0,00
87 Santé publique et hygiène	0,00	0,00	3.000,00	15.964,65	14.964,65
90>92 Logement	0,00	0,00	0,00	0,00	3.000,00
93 Aménagement du territoire	0,00	0,00	0,00	0,00	16.000,00

Glossaire

Termes

Définitions:

Exercice propre	L'exercice du document allant du 1er janvier au 31 décembre
Exercices antérieurs	Les opérations antérieures à l'exercice propre
Résultat global	Le boni ou le mali de l'exercice propre cumulé avec celui des exercices antérieurs
Dépenses de transfert	Dépenses effectuées à destination de tiers à la commune (d'autres institutions, organismes, ménages ..)
Recettes de transfert	Recettes en provenance de tiers (subsides, taxes, ...)
Recettes de prestation	Recettes découlant de services payants rendus par la commune, de locations, de droits d'entrée ...
Dépenses de prélèvements	Sommes prélevées sur les excédents budgétaires par la commune pour alimenter des fonds de réserves ordinaires ou extraordinaires (pour financer des dépenses d'investissement sur fonds propres) ou des provisions (pour faire face à des charges futures importantes)
Recettes de prélèvements	Utilisation des fonds de réserve et des provisions (constitués au moyen des dépenses de prélèvement)
Ordinaire	Les recettes et dépenses nécessaires au fonctionnement de la commune (taxes, subventions , salaires,électricité,fournitures,...)
Extraordinaire	Les dépenses et leurs moyens de financement afférentes aux investissements (travaux importants, rénovations, achat de matériel et de véhicules etc ...)