

Synthèse des Comptes	Administration communale de : GREZ-DOICEAU	Code INS	25037
		Exercice:	2019
Modèle officiel généré par l'application eComptes © SPW.INTERIEUR & ACTION SOCIALE		<i>Version:</i>	1



eComptes

S Y N T H E S E des C O M P T E S

Module informatisé de publication des comptes annuels



**Wallonie
intérieur
SPW**

Commune de : **GREZ-DOICEAU**

Adresse de l'administration: Place Ernest Dubois,1
1390 GREZ-DOICEAU
www.grez-doiceau.be

Date d'arrêt du compte par le conseil: 27/12/2018

Date d'approbation de la Tutelle: 29/01/2019

Type document: Budget Exercice: **2019**

Directeur Général: Yves STORMME

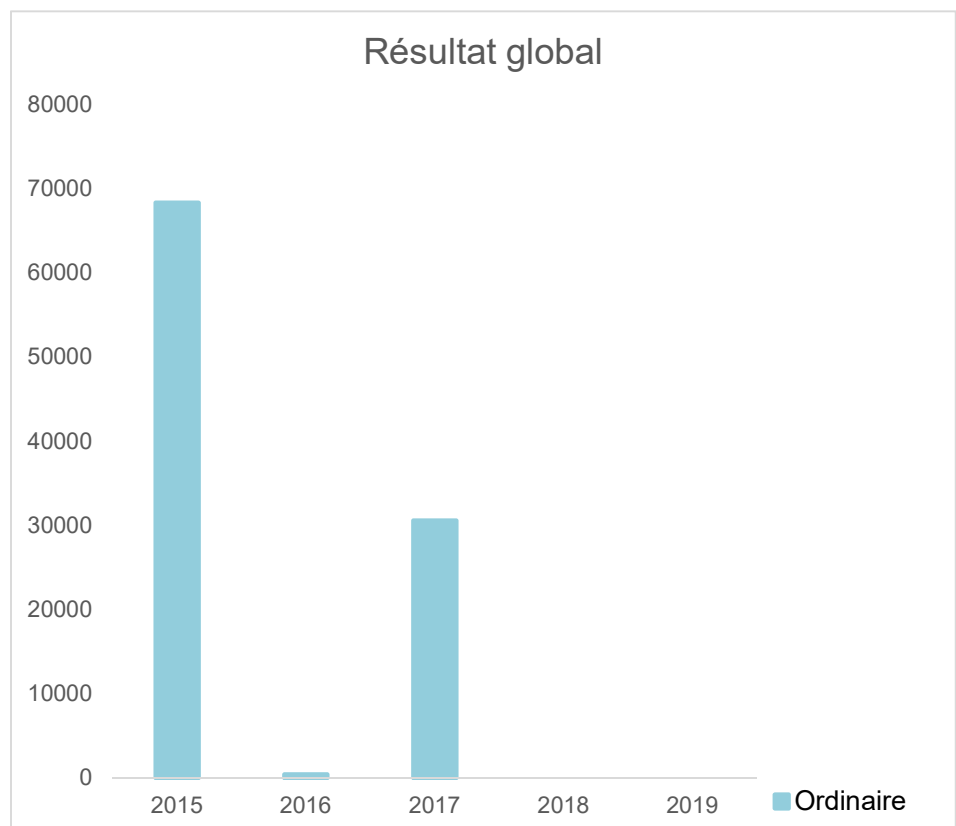
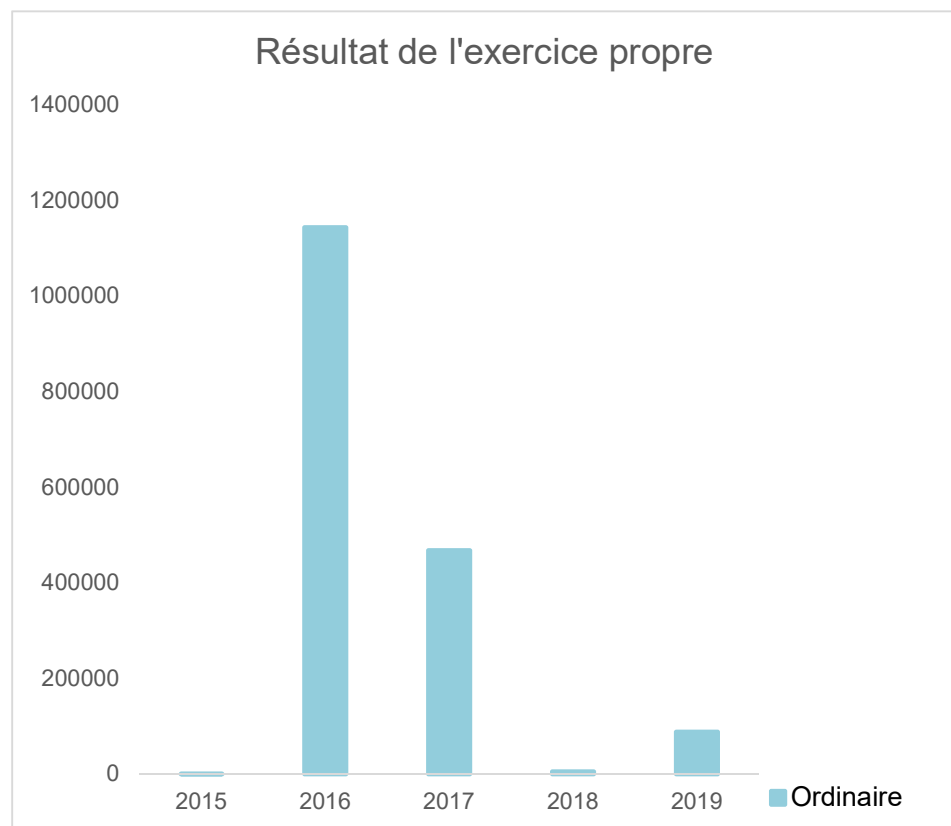
Tél: 010 84 83 11
Fax: 010 84 83 29
Email: yves.stormme@grez-doiceau.be

Directeur Financier: Frédéric HAUMONT

Tél: 010 84 83 42
Fax: 010 84 83 49
Email: frederic.haumont@grez-doiceau.be

Evolution du résultat budgétaire ordinaire					
	Budget	Budget	Budget	Budget	Budget
Exercices:	2015	2016	2017	2018	2019
Résultats Exercice Propre*	707	1.143.066	467.867	5.996	89.112
Résultat global* (avec exercices antérieurs et prélèvements)	68.342	414	30.561	0	0

* Montant arrondi à l'euro



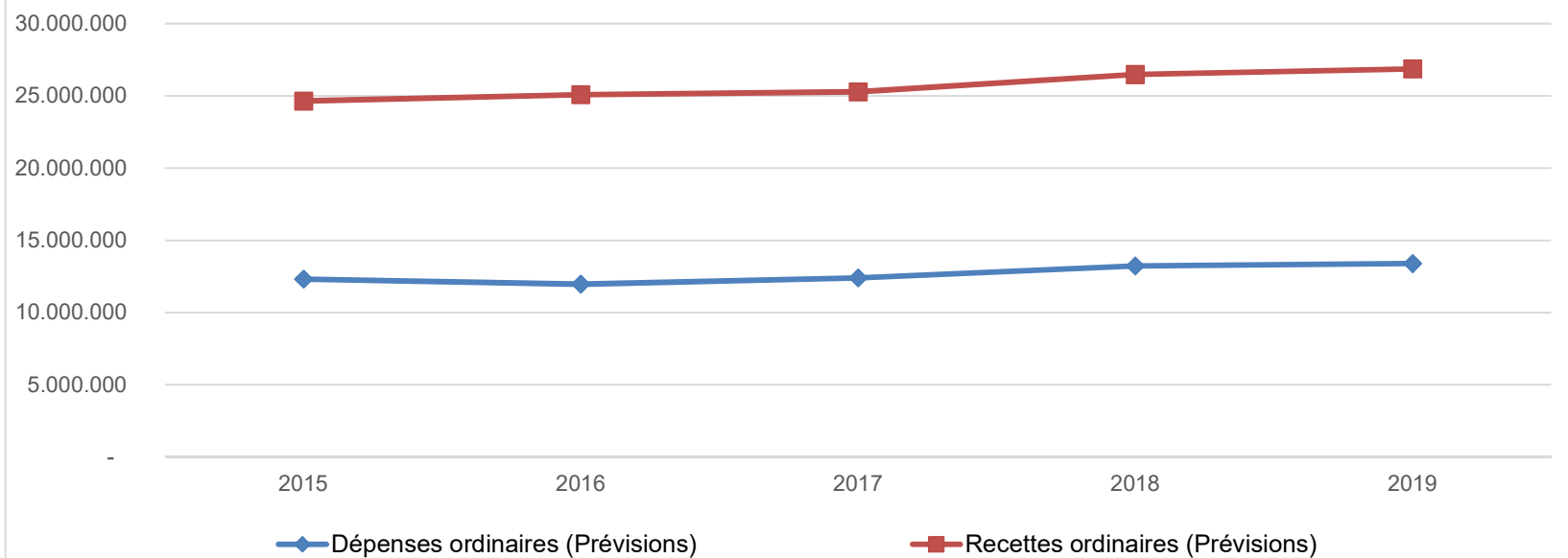
Ventilation économique des dépenses et des recettes ordinaires					
	Budget	Budget	Budget	Budget	Budget
	Dépenses ordinaires (Prévisions)				
Exercices:	2015	2016	2017	2018	2019
Personnel	5.184.317,20	5.135.153,04	5.351.624,50	5.458.501,28	5.536.055,58
Fonctionnement	2.444.954,03	2.131.670,08	2.096.857,63	2.308.753,11	2.267.752,93
Transferts	3.719.398,71	3.791.876,07	3.975.346,05	4.307.564,21	4.689.384,10
Dette	973.252,39	904.113,79	980.293,79	961.014,54	897.246,67
Prélèvements (hors 060)	0,00	0,00	0,00	200.000,00	0,00
Total (exercice propre)*	12.321.922	11.962.813	12.404.122	13.235.833	13.390.439
Exercices antérieurs	126.427,23	0,16	73,53	24.048,31	158.074,55
Prélèvements	664.887,02	1.580.000,00	1.627.018,70	1.218.269,87	913.562,77
Total général*	13.113.237	13.542.813	14.031.214	14.478.151	14.462.077

* Montant arrondi à l'euro

Recettes ordinaires (Prévisions)					
Exercices:	2015	2016	2017	2018	2019
Prestation	584.497,25	602.937,07	819.922,64	818.492,94	838.735,99
Transferts	11.232.160,87	12.037.165,19	11.796.505,29	12.181.775,37	12.326.254,29
Dette	505.971,30	465.777,00	255.561,11	241.561,11	244.561,11
Prélèvements	0,00	0,00	0,00	0,00	70.000,00
Total (exercice propre)*	12.322.629	13.105.879	12.871.989	13.241.829	13.479.551
Exercices antérieurs	788.554,58	437.347,43	1.189.786,58	1.036.321,90	982.525,21
Prélèvements	70.394,85	0,00	0,00	200.000,00	0,00
Total général*	13.181.579	13.543.227	14.061.776	14.478.151	14.462.077

* Montant arrondi à l'euro

Evolution des recettes et des dépenses ordinaires (exercice propre)



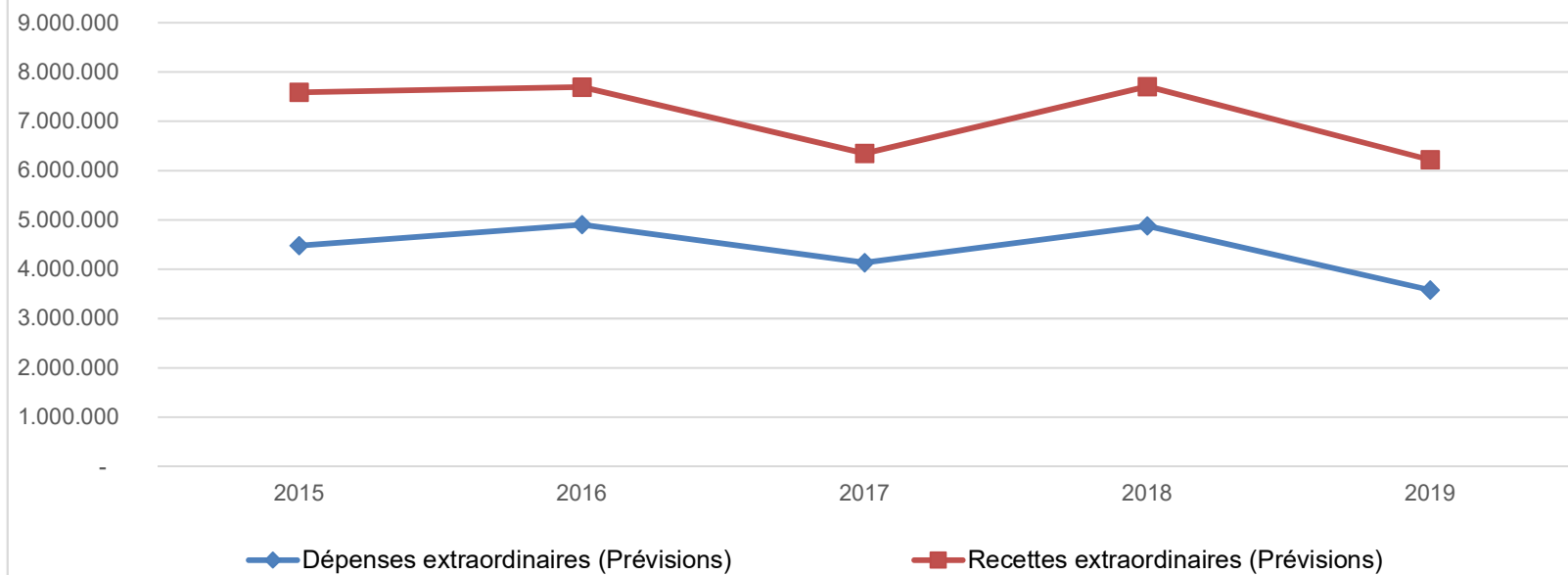
Ventilation économique des dépenses et des recettes extraordinaires					
	Budget	Budget	Budget	Budget	Budget
	Dépenses extraordinaires (Prévisions)				
Exercices:	2015	2016	2017	2018	2019
Transferts	836.192,85	914.192,85	638.136,85	198.000,00	210.000,00
Investissements	3.573.550,00	3.918.460,90	3.410.150,00	4.581.560,00	3.266.500,00
Dette	70.394,85	73.578,16	86.181,66	101.993,01	101.993,01
Prélèvements	0,00	0,00	0,00	0,00	0,00
	0,00	0,00	0,00	0,00	0,00
Total (exercice propre)*	4.480.138	4.906.232	4.134.469	4.881.553	3.578.493
Exercices antérieurs	0,00	0,00	5.800,00	0,00	0,00
Prélèvements	630.032,30	10.000,00	346.658,87	159.975,32	30.000,00
Total général*	5.110.170	4.916.232	4.486.927	5.041.528	3.608.493

* Montant arrondi à l'euro

Recettes extraordinaires (Prévisions)					
Exercices:	2015	2016	2017	2018	2019
Transferts	1.182.826,00	666.800,00	1.566.319,46	1.681.903,17	1.261.930,24
Investissements	0,00	0,00	0,00	0,00	0,00
Dette	1.927.016,93	2.118.126,80	649.990,00	1.145.000,00	1.378.000,00
Prélèvements	0,00	0,00	0,00	0,00	0,00
Total (exercice propre)*	3.109.843	2.784.927	2.216.309	2.826.903	2.639.930
Exercices antérieurs	62.456,30	11.750,00	61.823,87	34.484,61	32.266,10
Prélèvements	1.937.870,77	2.121.305,11	2.208.794,05	2.180.140,55	968.562,77
Total général*	5.110.170	4.917.982	4.486.927	5.041.528	3.640.759

* Montant arrondi à l'euro

Evolution des recettes et des dépenses ordinaires (exercice propre)



Ventilation fonctionnelle					
Evolution des dépenses ordinaires (exercice propre)					
	Budget	Budget	Budget	Budget	Budget
	2015	2016	2017	2018	2019
0 Recettes et dépenses générales	843.426,67	1.746.150,00	1.779.914,20	1.378.465,37	1.067.737,77
1 Administration générale	2.392.504,62	2.376.644,29	2.392.133,62	2.510.184,18	2.459.739,02
3 Sécurité	1.728.973,50	1.802.139,42	1.953.608,34	2.025.369,85	2.151.381,86
4 Voiries-communications	2.886.214,98	2.803.963,53	2.993.418,15	3.024.741,64	2.982.996,83
5 Industrie - commerce	33.500,00	22.100,00	24.350,00	24.350,00	23.850,00
6 Sylviculture- Agriculture	8.017,80	7.050,00	6.659,95	6.811,05	6.931,66
70>75 Enseignement	1.200.596,10	1.066.849,84	1.083.338,07	1.082.080,95	1.177.376,46
76>77 Culture et sports	1.079.676,32	975.192,02	983.105,24	1.022.906,39	1.002.906,50
78 Radio, télévision, presse	0,00	0,00	0,00	0,00	0,00
79 Culte	172.923,44	115.286,78	126.625,52	170.220,27	142.297,76
80>86 Action Sociale	1.312.933,56	1.403.280,43	1.325.950,54	1.754.975,08	1.837.785,26
87 Santé publique et hygiène	993.921,53	904.055,96	1.031.344,25	1.067.478,57	1.082.926,56
90>92 Logement	182.320,16	179.799,30	184.255,38	175.588,90	140.837,30
93 Aménagement du territoire	151.800,67	140.301,41	146.437,41	210.930,76	227.235,07

Ventilation fonctionnelle					
Evolution des recettes ordinaires (exercice propre)					
	Budget	Budget	Budget	Budget	Budget
	2015	2016	2017	2018	2019
0 Recettes et dépenses générales	10.597.926,58	10.793.495,11	11.260.333,28	11.645.191,38	11.512.985,72
1 Administration générale	296.629,87	300.839,21	316.229,10	345.362,40	396.583,29
3 Sécurité	0,00	175.554,12	158.405,53	150.890,13	122.614,26
4 Voiries-communications	457.962,11	474.748,72	491.509,40	491.882,76	512.866,06
5 Industrie - commerce	438.232,00	438.232,00	438.232,00	438.232,00	438.232,00
6 Sylviculture- Agriculture	20.657,07	21.621,09	22.009,76	19.594,44	19.415,45
70>75 Enseignement	642.392,67	639.553,20	650.130,28	654.680,86	674.691,73
76>77 Culture et sports	377.552,39	370.162,25	375.824,00	372.861,70	376.310,45
78 Radio, télévision, presse	0,00	0,00	0,00	0,00	0,00
79 Culte	0,00	0,00	0,00	0,00	0,00
80>86 Action Sociale	153.176,26	126.272,85	143.362,55	149.814,54	186.127,24
87 Santé publique et hygiène	65.462,43	65.714,24	62.955,80	67.068,75	83.849,69
90>92 Logement	112.645,75	124.033,90	123.842,20	125.299,67	118.302,11
93 Aménagement du territoire	18.941,72	13.000,00	18.941,72	17.272,69	20.098,60

Ventilation fonctionnelle					
Evolution des dépenses extraordinaires (exercice propre)					
	Budget	Budget	Budget	Budget	Budget
	2015	2016	2017	2018	2019
0 Recettes et dépenses générales	630.032,30	10.000,00	346.658,87	159.975,32	30.000,00
1 Administration générale	562.000,00	415.360,90	2.127.000,00	2.020.910,00	1.827.000,00
3 Sécurité	0,00	0,00	0,00	0,00	0,00
4 Voiries-communications	3.220.746,00	3.163.746,00	1.371.490,00	1.636.300,00	611.000,00
5 Industrie - commerce	0,00	0,00	10.500,00	0,00	0,00
6 Sylviculture- Agriculture	0,00	0,00	0,00	0,00	0,00
70>75 Enseignement	83.500,00	817.100,00	146.300,00	631.500,00	603.500,00
76>77 Culture et sports	238.700,00	178.000,00	125.000,00	316.500,00	81.000,00
78 Radio, télévision, presse	0,00	0,00	0,00	0,00	0,00
79 Culte	241.796,85	88.446,85	74.096,85	85.350,00	273.000,00
80>86 Action Sociale	0,00	92.500,00	86.900,00	0,00	0,00
87 Santé publique et hygiène	113.394,85	139.578,16	152.181,66	155.993,01	147.993,01
90>92 Logement	20.000,00	11.500,00	41.000,00	35.000,00	35.000,00
93 Aménagement du territoire	0,00	0,00	0,00	0,00	0,00

Ventilation fonctionnelle					
Evolution des recettes extraordinaires (exercice propre)					
	Budget	Budget	Budget	Budget	Budget
	2015	2016	2017	2018	2019
0 Recettes et dépenses générales	2.567.903,07	2.133.055,11	2.555.452,92	2.340.115,87	1.000.828,87
1 Administration générale	333.770,93	274.880,80	1.210.984,46	1.791.312,46	1.715.984,46
3 Sécurité	0,00	0,00	0,00	0,00	0,00
4 Voiries-communications	2.151.246,00	1.722.546,00	702.490,00	580.000,00	310.000,00
5 Industrie - commerce	0,00	0,00	10.500,00	0,00	0,00
6 Sylviculture- Agriculture	0,00	0,00	0,00	0,00	0,00
70>75 Enseignement	0,00	750.000,00	0,00	92.000,00	360.000,00
76>77 Culture et sports	37.500,00	37.500,00	7.500,00	235.100,00	37.981,13
78 Radio, télévision, presse	0,00	0,00	0,00	0,00	0,00
79 Culte	0,00	0,00	0,00	0,00	200.000,00
80>86 Action Sociale	0,00	0,00	0,00	0,00	0,00
87 Santé publique et hygiène	19.750,00	0,00	0,00	3.000,00	15.964,65
90>92 Logement	0,00	0,00	0,00	0,00	0,00
93 Aménagement du territoire	0,00	0,00	0,00	0,00	0,00

Glossaire

Termes

Définitions:

Exercice propre	L'exercice du document allant du 1er janvier au 31 décembre
Exercices antérieurs	Les opérations antérieures à l'exercice propre
Résultat global	Le boni ou le mali de l'exercice propre cumulé avec celui des exercices antérieurs
Dépenses de transfert	Dépenses effectuées à destination de tiers à la commune (d'autres institutions, organismes, ménages ..)
Recettes de transfert	Recettes en provenance de tiers (subsides, taxes, ...)
Recettes de prestation	Recettes découlant de services payants rendus par la commune, de locations, de droits d'entrée ...
Dépenses de prélèvements	Sommes prélevées sur les excédents budgétaires par la commune pour alimenter des fonds de réserves ordinaires ou extraordinaires (pour financer des dépenses d'investissement sur fonds propres) ou des provisions (pour faire face à des charges futures importantes)
Recettes de prélèvements	Utilisation des fonds de réserve et des provisions (constitués au moyen des dépenses de prélèvement)
Ordinaire	Les recettes et dépenses nécessaires au fonctionnement de la commune (taxes, subventions , salaires,électricité,fournitures,...)
Extraordinaire	Les dépenses et leurs moyens de financement afférentes aux investissements (travaux importants, rénovations, achat de matériel et de véhicules etc ...)