

Synthèse des Comptes	Administration communale de : GREZ-DOICEAU	Code INS	25037
		Exercice:	2018
Modèle officiel généré par l'application eComptes © SPW.INTERIEUR & ACTION SOCIALE		<i>Version:</i>	1



SYNTHESE des COMPTES

Module informatisé de publication des comptes annuels



Wallonie
intérieur
SPW

Commune de : **GREZ-DOICEAU**

Adresse de l'administration: Place Ernest Dubois,1
1390 GREZ-DOICEAU
www.grez-doiceau.be

Date d'arrêt du compte par le conseil: 23/04/2019

Date d'approbation de la Tutelle: 13/06/2019

Type document: Compte Exercice: 2018

Directeur Général: Yves STORMME

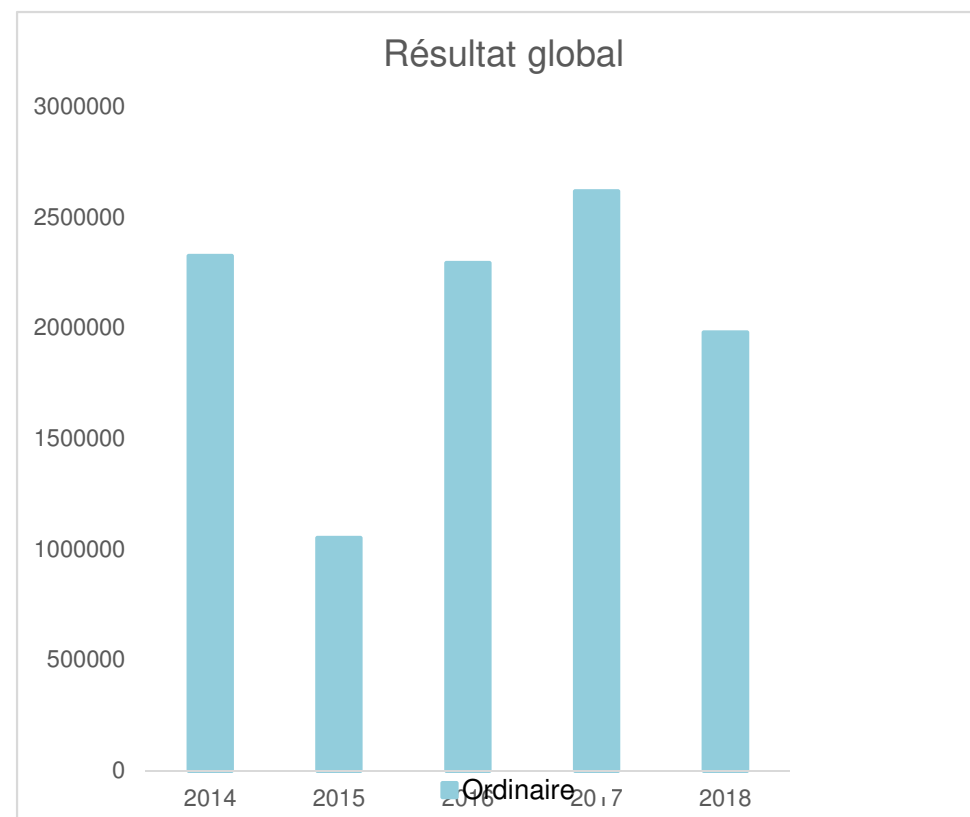
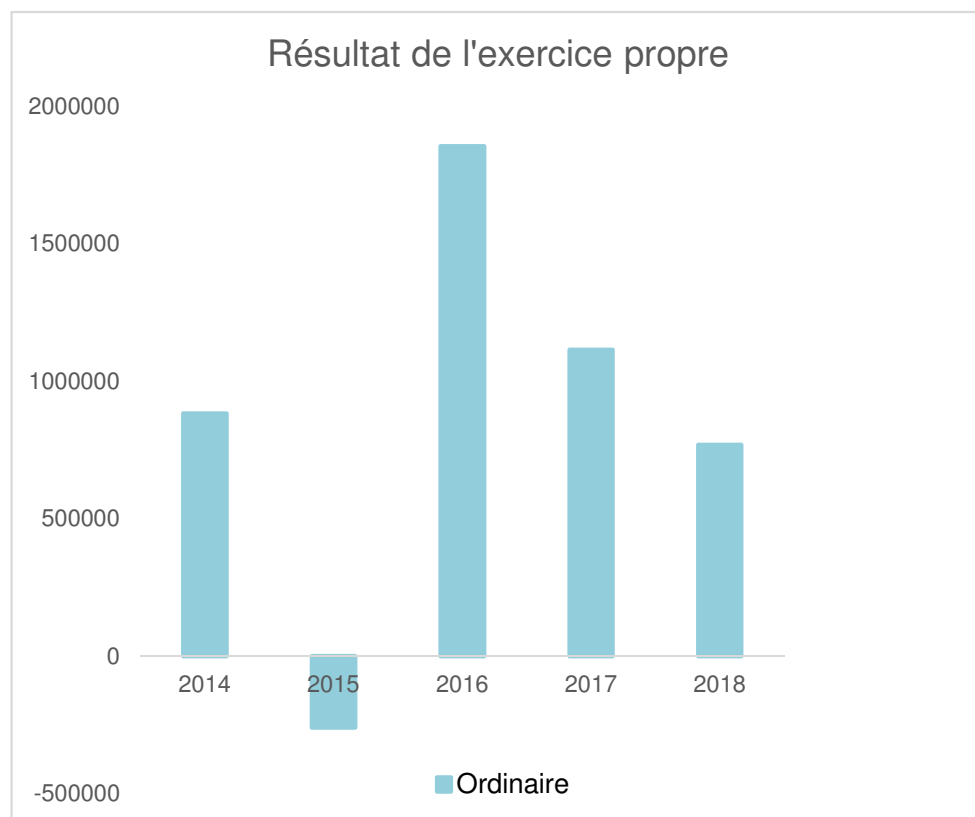
Tél: 010 84 83 11
Fax: 010 84 83 29
Email: yves.stormme@grez-doiceau.be

Directeur Financier: Frédéric HAUMONT

Tél: 010 84 83 42
Fax: 010 84 83 49
Email: frederic.haumont@grez-doiceau.be

Evolution du résultat budgétaire ordinaire					
	Compte	Compte	Compte	Compte	Compte
Exercices:	2014	2015	2016	2017	2018
Résultats Exercice Propre*	882.728	-259.398	1.854.864	1.114.184	767.742
Résultat global* (avec exercices antérieurs et prélèvements)	2.323.179	1.050.860	2.292.047	2.615.643	1.978.527

* Montant arrondi à l'euro



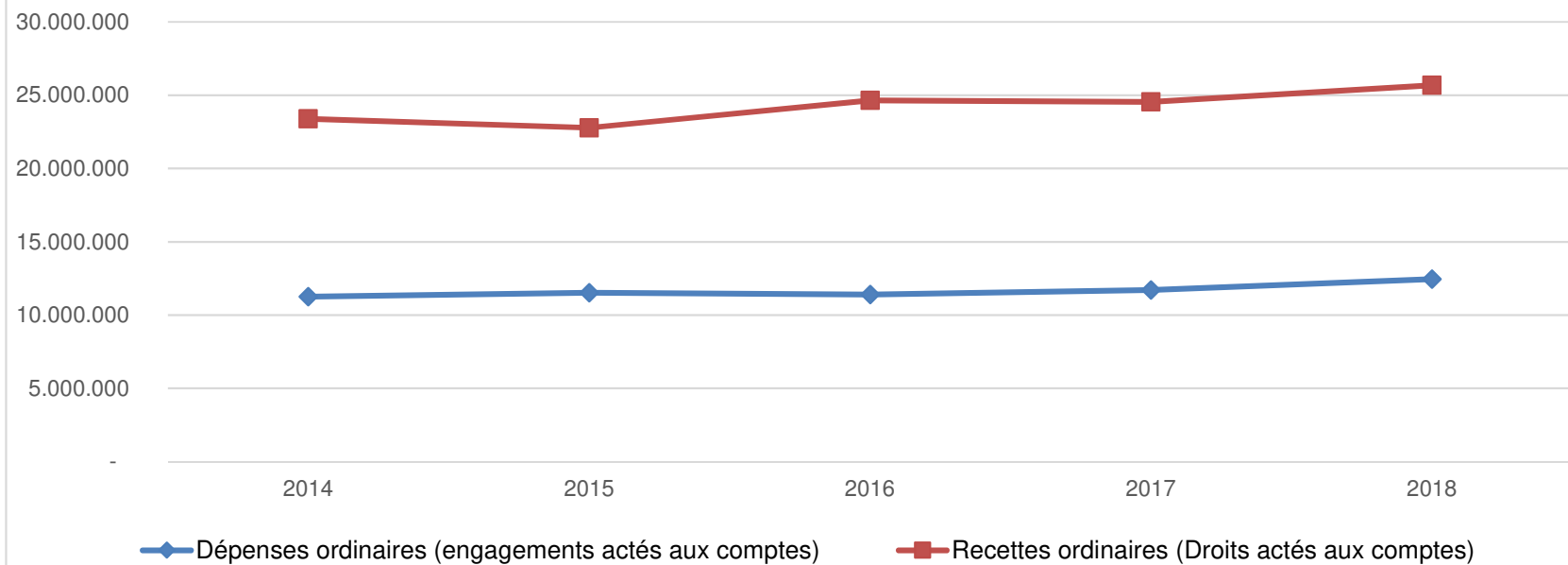
Ventilation économique des dépenses et des recettes ordinaires					
	Compte	Compte	Compte	Compte	Compte
Dépenses ordinaires (engagements actés aux comptes)					
Exercices:	2014	2015	2016	2017	2018
Personnel	4.657.203,36	5.078.443,83	5.071.499,07	5.199.220,83	5.116.362,59
Fonctionnement	1.786.111,30	1.810.714,85	1.688.743,34	1.593.592,00	1.735.538,82
Transferts	3.847.046,59	3.709.547,55	3.753.387,95	3.972.534,36	4.169.862,83
Dette	962.788,38	920.746,93	880.640,96	951.377,31	952.443,80
Prélèvements (hors 060)	0,00	0,00	0,00	0,00	480.000,00
Total (exercice propre)*	11.253.150	11.519.453	11.394.271	11.716.725	12.454.208
Exercices antérieurs	180.405,85	451.041,53	203.463,72	149.384,13	357.273,81
Prélèvements	1.397.214,52	923.921,37	621.403,16	795.356,02	1.377.654,83
Total général*	12.830.770	12.894.416	12.219.138	12.661.465	14.189.137

* Montant arrondi à l'euro

Recettes ordinaires (Droits actés aux comptes)					
Exercices:	2014	2015	2016	2017	2018
Prestation	515.410,96	573.663,47	924.907,30	836.410,52	766.868,21
Transferts	10.676.330,34	10.254.315,44	12.126.302,25	11.815.804,22	12.079.148,58
Dette	577.779,58	432.076,19	197.925,36	178.693,37	375.933,23
Prélèvements	366.357,17	0,00	0,00	0,00	0,00
Total (exercice propre)*	12.135.878	11.260.055	13.249.135	12.830.908	13.221.950
Exercices antérieurs	3.018.071,15	2.685.220,87	1.262.049,79	2.436.199,50	2.745.713,73
Prélèvements	0,00	0,00	0,00	10.000,00	200.000,00
Total général*	15.153.949	13.945.276	14.511.185	15.277.108	16.167.664

* Montant arrondi à l'euro

Evolution des recettes et des dépenses ordinaires (exercice propre)



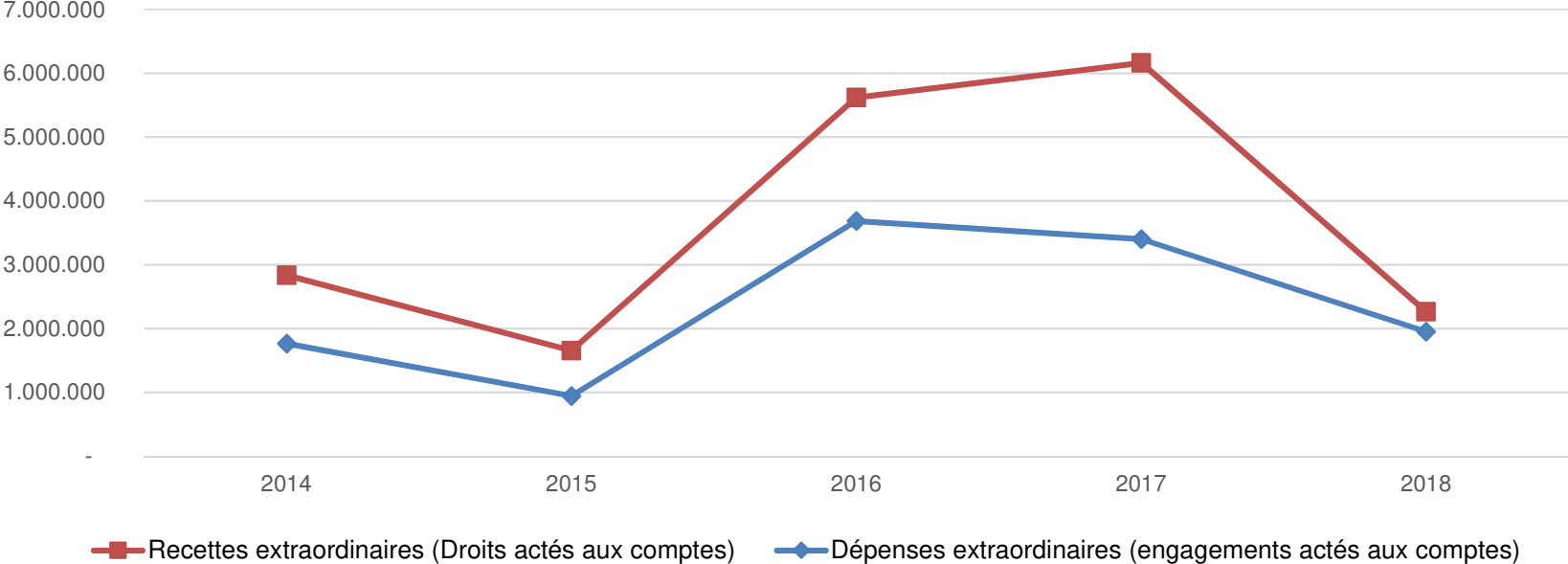
Ventilation économique des dépenses et des recettes extraordinaires					
	Compte	Compte	Compte	Compte	Compte
Dépenses extraordinaires (engagements actés aux comptes)					
Exercices:	2014	2015	2016	2017	2018
Transferts	458.778,96	37.196,98	62.553,60	633.215,24	31.408,38
Investissements	866.114,54	837.025,48	3.549.550,09	2.680.407,31	1.816.327,92
Dette	70.394,85	70.394,85	73.578,16	86.181,66	101.993,01
Prélèvements	0,00	0,00	0,00	0,00	0,00
	366.357,17	0,00	0,00	0,00	0,00
Total (exercice propre)*	1.761.646	944.617	3.685.682	3.399.804	1.949.729
Exercices antérieurs	3.192.006,45	1.572.457,11	686.743,91	3.356.983,89	4.522.552,21
Prélèvements	360.513,88	635.576,50	827.965,24	1.860.687,00	143.950,33
Total général*	5.314.166	3.152.651	5.200.391	8.617.475	6.616.232

* Montant arrondi à l'euro

Recettes extraordinaires (Droits actés aux comptes)					
Exercices:	2014	2015	2016	2017	2018
Transferts	104.602,00	623.355,02	518.059,53	776.897,90	272.090,71
Investissements	2,00	6.519,14	0,00	1.335.524,90	0,00
Dette	966.357,17	80.000,00	1.414.642,90	649.990,00	39.683,87
Prélèvements	0,00	0,00	0,00	0,00	0,00
Total (exercice propre)*	1.070.961	709.874	1.932.702	2.762.413	311.775
Exercices antérieurs	2.551.494,21	2.111.790,48	1.381.916,18	3.473.881,91	4.608.335,04
Prélèvements	1.758.291,97	991.989,82	1.946.944,40	2.399.640,01	1.806.440,16
Total général*	5.380.747	3.813.654	5.261.563	8.635.935	6.726.550

* Montant arrondi à l'euro

Evolution des recettes et des dépenses ordinaires (exercice propre)



Ventilation fonctionnelle					
Evolution des dépenses ordinaires (exercice propre)					
	Compte	Compte	Compte	Compte	Compte
	2014	2015	2016	2017	2018
0 Recettes et dépenses générales	1.613.104,41	1.079.181,14	764.384,82	946.777,15	1.504.718,02
1 Administration générale	2.167.120,76	2.243.464,65	2.250.464,13	2.226.560,45	2.516.174,11
3 Sécurité	1.946.694,95	1.819.469,77	1.802.139,42	1.953.608,34	2.025.369,85
4 Voiries-communications	2.441.319,77	2.657.826,76	2.633.667,81	2.753.158,03	2.682.779,05
5 Industrie - commerce	17.285,95	17.443,02	17.081,53	17.753,76	18.267,39
6 Sylviculture- Agriculture	5.333,91	5.147,42	5.291,51	5.645,95	6.921,80
70>75 Enseignement	957.451,21	1.046.930,39	908.693,41	961.701,05	936.948,59
76>77 Culture et sports	918.899,74	950.683,32	889.785,16	952.246,92	897.822,44
78 Radio, télévision, presse	0,00	0,00	0,00	0,00	0,00
79 Culte	116.147,20	126.041,98	92.644,48	108.104,16	112.170,17
80>86 Action Sociale	1.278.175,14	1.289.965,44	1.392.724,65	1.312.912,03	1.773.034,95
87 Santé publique et hygiène	868.738,90	898.803,35	942.039,54	951.958,89	1.014.900,45
90>92 Logement	164.010,76	170.739,08	179.083,85	176.453,60	163.240,75
93 Aménagement du territoire	156.081,45	137.678,21	137.674,17	145.200,19	179.515,30

Ventilation fonctionnelle					
Evolution des recettes ordinaires (exercice propre)					
Compte	Compte	Compte	Compte	Compte	
2014	2015	2016	2017	2018	
0 Recettes et dépenses générales	12.717.934,84	11.273.307,33	11.833.579,00	12.519.750,73	13.227.795,86
1 Administration générale	194.918,65	308.341,35	311.418,77	342.940,30	368.871,71
3 Sécurité	366.357,17	191.962,62	39.944,08	158.405,53	144.402,25
4 Voiries-communications	207.619,10	467.273,27	524.776,37	523.635,74	506.598,14
5 Industrie - commerce	512.707,90	395.897,53	569.949,65	356.026,48	545.686,48
6 Sylviculture- Agriculture	15.984,72	18.724,88	16.861,10	17.805,51	15.412,80
70>75 Enseignement	482.761,83	541.469,12	546.433,35	620.935,74	597.305,56
76>77 Culture et sports	352.283,62	371.353,26	358.138,03	366.964,79	395.256,99
78 Radio, télévision, presse	0,00	0,00	0,00	0,00	0,00
79 Culte	73,33	0,00	0,00	0,00	0,00
80>86 Action Sociale	93.013,62	146.641,21	119.301,96	128.341,34	128.221,15
87 Santé publique et hygiène	67.602,60	74.079,04	74.277,41	87.914,34	99.912,95
90>92 Logement	92.262,19	103.009,24	105.782,83	106.534,14	116.492,98
93 Aménagement du territoire	5.000,00	5.650,00	5.568,03	4.650,00	14.968,15

Ventilation fonctionnelle					
Evolution des dépenses extraordinaires (exercice propre)					
	Compte	Compte	Compte	Compte	Compte
	2014	2015	2016	2017	2018
0 Recettes et dépenses générales	360.513,88	635.576,50	827.965,24	1.860.687,00	143.950,33
1 Administration générale	543.181,93	209.694,17	130.937,07	226.036,07	110.560,60
3 Sécurité	368.615,73	0,00	0,00	0,00	0,00
4 Voiries-communications	450.501,09	309.695,07	2.122.413,33	949.523,91	1.074.778,20
5 Industrie - commerce	0,00	0,00	0,00	0,00	0,00
6 Sylviculture- Agriculture	0,00	0,00	0,00	0,00	0,00
70>75 Enseignement	142.592,14	82.428,75	1.137.094,12	34.242,20	384.032,26
76>77 Culture et sports	22.695,55	81.892,61	89.669,69	130.094,21	233.381,50
78 Radio, télévision, presse	0,00	0,00	0,00	0,00	0,00
79 Culte	52.639,78	170.511,86	65.362,31	30.853,90	44.983,74
80>86 Action Sociale	0,00	0,00	0,00	68.866,91	0,00
87 Santé publique et hygiène	149.660,30	90.394,85	132.368,68	91.827,52	101.993,01
90>92 Logement	31.759,00	0,00	7.836,65	1.868.359,49	0,00
93 Aménagement du territoire	0,00	0,00	0,00	0,00	0,00

Ventilation fonctionnelle					
Evolution des recettes extraordinaires (exercice propre)					
Compte	Compte	Compte	Compte	Compte	
2014	2015	2016	2017	2018	
0 Recettes et dépenses générales	4.309.786,18	3.671.332,02	3.329.268,58	6.158.022,17	6.540.265,91
1 Administration générale	242.819,00	80.500,00	42.833,61	183.890,13	59.683,87
3 Sécurité	366.357,17	0,00	0,00	0,00	0,00
4 Voiries-communications	456.709,80	61.798,16	1.165.058,14	613.972,95	0,00
5 Industrie - commerce	0,00	0,00	0,00	0,00	0,00
6 Sylviculture- Agriculture	0,00	0,00	0,00	0,00	0,00
70>75 Enseignement	0,00	0,00	700.392,72	24.602,49	0,00
76>77 Culture et sports	0,00	0,00	3.668,00	0,00	126.600,00
78 Radio, télévision, presse	0,00	0,00	0,00	0,00	0,00
79 Culte	0,00	0,00	0,00	0,00	0,00
80>86 Action Sociale	0,00	0,00	0,00	0,00	0,00
87 Santé publique et hygiène	5.075,20	0,00	0,00	15.594,48	0,00
90>92 Logement	0,00	0,00	20.341,96	1.639.517,75	0,00
93 Aménagement du territoire	0,00	0,00	0,00	0,00	0,00

BILAN**ACTIF**

ACTIFS IMMOBILISES

I. Immobilisations incorporelles**II. Immobilisations corporelles**Patrimoine immobilier

A. Terres et terrains non bâtis	220	5.845.894,83	5.839.322,53
B. Constructions et leurs terrains	221	14.806.146,56	14.903.835,55
C. Voiries	223	27.068.848,07	27.461.817,92
D. Ouvrages d'art	224	231.531,17	237.552,01
E. Cours et plans d'eau	226	1.442.969,00	1.429.542,28

Patrimoine mobilier

F. Mobilier, matériel, équipements et signalisation routière.....	230/3	991.572,83	1.102.492,27
G. Patrimoine artistique et mobilier divers	234	26.569,18	26.569,18

Autres immobilisations corporelles

H. Immobilisations en cours d'exécution	24	2.670.077,34	759.995,99
I. Droits réels d'emphythéoses et superficies.....	261	468.393,81	592.125,76
J. Immobilisations en location-financement	262/3	0,00	0,00

III. Subsidés d'investissements accordés

A. Aux entreprises privées	251	0,00	0,00
B. Aux ménages, ASBL et autres organismes	252	18.210,68	22.665,70
C. A l'Autorité supérieure.....	254	0,00	0,00
D. Aux autres pouvoirs publics	256	501.560,61	569.551,49

IV. Promesses de subsidés à recevoir, prêts

A. Promesse de subsidés à recevoir.....	270/4	2.233.153,92	2.665.806,63
B. Prêts accordés	275	0,00	0,00

V. Immobilisations financières

A. Participations et titres à revenus fixes	282/5	6.905.536,69	6.795.785,98
B. Cautionnements versés à plus d'un an	288	0,00	0,00

ACTIFS CIRCULANTS

VI. Stocks**VII. Créances à un an au plus**

A. Débiteurs	40	239.450,81	275.399,91
B. Autres créances.....	41/42	1.584.384,17	1.979.152,69
1. T.V.A. et taxes additionnelles	411/2	228.231,17	136.978,48
2. Subsidés, dons et legs et emprunts	413	30.954,15	517.950,36
3. Intérêts, dividendes et ristournes	415	9.793,95	8.818,95
4. Créances diverses	416/8	1.315.404,90	1.315.404,90
C. Récupérations des remboursements d'emprunts.....	4251	137.696,05	119.224,06
D. Récupération des prêts.....	425/8	0,00	2.500,00

VIII. Opérations pour compte de tiers**IX. Comptes financiers**

A. Placements de trésorerie à un an au plus	553	1.367.903,56	1.367.903,56
B. Valeurs disponibles	55	5.055.843,87	5.683.009,34
C. Paiements en cours.....	56/8	0,00	-81.605,66

X. Comptes de régularisation et d'attente**TOTAL DE L'ACTIF**

Codes	2018	2017
21/28	63.318.757,96	62.577.945,55
21	108.293,27	170.882,26
22/26	53.552.002,79	52.353.253,49
220	5.845.894,83	5.839.322,53
221	14.806.146,56	14.903.835,55
223	27.068.848,07	27.461.817,92
224	231.531,17	237.552,01
226	1.442.969,00	1.429.542,28
230/3	991.572,83	1.102.492,27
234	26.569,18	26.569,18
24	2.670.077,34	759.995,99
261	468.393,81	592.125,76
262/3	0,00	0,00
25	519.771,29	592.217,19
251	0,00	0,00
252	18.210,68	22.665,70
254	0,00	0,00
256	501.560,61	569.551,49
27	2.233.153,92	2.665.806,63
270/4	2.233.153,92	2.665.806,63
275	0,00	0,00
28	6.905.536,69	6.795.785,98
282/5	6.905.536,69	6.795.785,98
288	0,00	0,00
30/58	8.385.278,46	9.345.583,90
301	0,00	0,00
40/42	1.961.531,03	2.376.276,66
40	239.450,81	275.399,91
41/42	1.584.384,17	1.979.152,69
411/2	228.231,17	136.978,48
413	30.954,15	517.950,36
415	9.793,95	8.818,95
416/8	1.315.404,90	1.315.404,90
4251	137.696,05	119.224,06
425/8	0,00	2.500,00
48/A	0	0
55/58	6.423.747,43	6.969.307,24
553	1.367.903,56	1.367.903,56
55	5.055.843,87	5.683.009,34
56/8	0,00	-81.605,66
49/A	52.751,02	54.765,70
21/58	71.756.787,44	71.978.295,15

BILAN**PASSIF**

FONDS PROPRES

	Codes	2018	2017
	10/16	63.348.475,26	62.892.285,67
I'. Capital	10	19.941.652,36	19.941.652,36
II'. Résultats capitalisés	12	23.377.302,30	23.909.526,80
III'. Résultats reportés	13	4.276.276,00	2.996.126,42
A'. Des exercices antérieurs.....	1301	1.754.894,18	-532.224,50
B'. De l'exercice précédent.....	1302	1.773.456,74	1.754.894,18
C'. Du dernier exercice.....	1303	747.925,08	1.773.456,74
IV'. Réserves	14	1.643.438,79	2.128.273,79
A'. Fonds de réserve ordinaire.....	14104	1.171.870,78	1.371.870,78
B'. Fonds de réserve extraordinaire.....	14105	471.568,01	756.403,01
V'. Subsidés d'investissement, dons et legs reçus	15	13.629.805,81	13.916.706,30
A'. Des entreprises privées	151	483.889,38	502.457,96
B'. Des ménages, des A.S.B.L. et autres organismes	152	138.444,74	139.591,42
C'. De l'Autorité supérieure	154	12.797.709,64	13.024.975,55
D'. Des autres pouvoirs publics	156	209.762,05	249.681,37
VI'. Provisions pour risques et charges	16	480.000,00	0,00
DETTES	17/49	8.383.628,77	9.059.874,81
VII'. Dettes à plus d'un an	17	6.447.441,07	7.108.130,91
A'. Emprunts à charge de la commune	171/5	5.071.820,44	5.654.171,08
B'. Emprunts à charge de l'Autorité supérieure.....	1714	1.375.620,63	1.453.959,83
C'. Emprunts à charge de tiers.....	172	0,00	0,00
D'. Dettes de location-financement.....	174	0,00	0,00
E'. Emprunts publics	176	0,00	0,00
F'. Dettes diverses à plus d'un an.....	177	0,00	0,00
G'. Garanties reçues à plus d'un an.....	178	0,00	0,00
VIII'. Dettes à un an au plus	43/6	1.932.052,70	1.930.497,98
A'. Dettes financières.....	43	968.328,92	1.084.793,81
1'. Remboursements d'emprunts	435	918.088,32	1.000.845,32
2'. Charges financières des emprunts	436	50.240,60	83.948,49
3'. Dettes sur comptes-courants.....	433	0,00	0,00
B'. Dettes commerciales	44	384.025,09	473.351,14
C'. Dettes fiscales, salariales et sociales	45	190.508,68	90.777,13
D'. Dettes diverses	464/7	389.190,01	281.575,90
IX'. Opérations pour compte de tiers	48/P	4.135,00	21.245,92
X'. Comptes de régularisation et d'attente	49/P	24.683,41	26.134,67
TOTAL DU PASSIF	10/49	71.756.787,44	71.978.295,15

COMPTE DE RESULTATS

	Codes	2018	2017
I. Charges courantes			
A. Achats de matières	60	580.881,68	564.847,89
B. Services et biens d'exploitation	61	1.184.227,51	1.009.520,23
C. Frais de personnel	62	5.159.210,93	5.204.414,86
D. Subsidés d'exploitation accordés	63	4.151.433,67	3.992.932,67
E. Remboursements des emprunts	64	742.114,35	727.411,90
F. Charges financières	65	210.671,51	224.150,68
a. Charges financières des emprunts	651/6	210.300,54	223.960,23
b. Charges financières diverses	657	28,91	5,18
c. Frais de la gestion financière	658	342,06	185,27
II. Sous-total (charges courantes)	60/65	12.028.539,65	11.723.278,23
III. Boni courant (II' - II)		1.143.087,75	1.073.794,51
IV. Charges résultant de la variation normale des valeurs de bilan, redressements et provisions			
A. Dotations aux amortissements	660	2.033.340,52	2.118.299,14
B. Réductions annuelles de valeurs	661	0,00	0,00
C. Réductions et variations des stocks	662/4	0,00	0,00
D. Redressement des récupérations des remboursements d'emprunts	665	108.773,26	85.456,57
E. Provisions pour risques et charges	666	480.000,00	0,00
F. Dotations aux amortissements des subsidés d'investissement accordés	667	88.854,28	88.147,36
V. Sous-total (charges non décaissées)	66	2.710.968,06	2.291.903,07
VI. Total des charges d'exploitation (II + V)	60/66	14.739.507,71	14.015.181,30
VII. Boni d'exploitation (VI' - VI)		409.479,46	626.794,87
VIII. Charges exceptionnelles			
A. Du service ordinaire	671	195.015,99	19.498,36
B. Du service extraordinaire	672	8.434,74	0,00
C. Charges exceptionnelles non budgétées	673	0,00	0,00
Sous-total (charges exceptionnelles)	67	203.450,73	19.498,36
IX. Dotations aux réserves			
A. Du service ordinaire	685	1.377.654,83	795.356,02
B. Du service extraordinaire	686	143.950,33	1.860.687,00
Sous-total des dotations aux réserves	68	1.521.605,16	2.656.043,02
X. Total des charges exceptionnelles et des dotations aux réserves (VIII + IX)	67/68	1.725.055,89	2.675.541,38
XI. Boni exceptionnel (X' - X)		338.445,62	1.146.661,87
XII. Total des charges (VI + X)		16.464.563,60	16.690.722,68
XIII. Boni de l'exercice (XII' - XII)		747.925,08	1.773.456,74
XIV. Affectation des bonis (XIII)			
A. Boni d'exploitation à reporter au bilan	69201	409.479,46	626.794,87
B. Boni exceptionnel à reporter au bilan	69202	338.445,62	1.146.661,87
Sous-total (affectation des résultats)	69	747.925,08	1.773.456,74
XV. Contrôle de balance (XII + XIV = XV')		17.212.488,68	18.464.179,42

COMPTE DE RESULTATS

	Codes	2018	2017
I'. Produits courants			
A'. Produits de la fiscalité	70	9.092.495,84	8.726.178,67
B'. Produits d'exploitation	71	754.865,38	791.440,24
C'. Subsidés d'exploitation reçus et récupérations de charges de personnel	72/73	2.802.612,32	2.984.984,02
D'. Récupération des remboursements d'emprunts	74	108.773,26	85.456,57
E'. Produits financiers	75	412.880,60	209.013,24
a'. Récupération des charges financières des emprunts et des prêts accordés	751/5	39.447,37	33.819,87
b'. Produits financiers divers	754/7	39.447,37	33.819,87
		373.433,23	175.193,37
II'. Sous-total (produits courants)	70/75	13.171.627,40	12.797.072,74
III'. Mali courant (II - II')		0,00	0,00
IV'. Produits résultant de la variation normale des valeurs de bilan, redressements, travaux internes			
A'. Plus-values annuelles	761	636.570,35	556.317,26
B'. Variations des stocks	764	0,00	0,00
C'. Redressement des cptes des remb. des emprunts	765	742.114,35	727.411,90
D'. Réductions des subsides d'investissement, des dons et legs obtenus	767	598.675,07	561.174,27
E'. Travaux internes passés à l'immobilisé	769	0,00	0,00
V'. Sous-total (produits non encaissés)	76	1.977.359,77	1.844.903,43
VI'. Total des produits d'exploitation (II' + V')	70/76	15.148.987,17	14.641.976,17
VII'. Mali d'exploitation (VI - VI')		0,00	0,00
VIII'. Produits exceptionnels			
A'. Du service ordinaire	771	57.061,35	77.038,34
B'. Du service extraordinaire	772	0,00	1.335.524,90
C'. Produits exceptionnels non budgétés	773	0,00	0,00
Sous-total (produits exceptionnels)	77	57.061,35	1.412.563,24
IX'. Prélèvements sur les réserves			
A'. Du service ordinaire	785	200.000,00	10.000,00
B'. Du service extraordinaire	786	1.806.440,16	2.399.640,01
Sous-total des prélèvements sur réserves	78	2.006.440,16	2.409.640,01
X'. Total des produits exceptionnels et des prélèvements sur réserves (VIII' + IX')	77/78	2.063.501,51	3.822.203,25
XI'. Mali exceptionnel (X - X')		0,00	0,00
XII'. Total des produits (VI' + X')		17.212.488,68	18.464.179,42
XIII'. Mali de l'exercice (XII - XII')		0,00	0,00
XIV'. Affectation des malis (XIII')			
A'. Mali d'exploitation à reporter au bilan	79201	0,00	0,00
B'. Mali exceptionnel à reporter au bilan	79202	0,00	0,00
Sous-total (affectation des résultats)	79	0,00	0,00
XV'. Contrôle de balance (XII' + XIV' = XV)		17.212.488,68	18.464.179,42

Glossaire

Termes

Définitions:

Exercice propre	L'exercice du document allant du 1er janvier au 31 décembre
Exercices antérieurs	Les opérations antérieures à l'exercice propre
Résultat global	Le boni ou le mali de l'exercice propre cumulé avec celui des exercices antérieurs
Dépenses de transfert	Dépenses effectuées à destination de tiers à la commune (d'autres institutions, organismes, ménages ..)
Recettes de transfert	Recettes en provenance de tiers (subsides, taxes, ...)
Recettes de prestation	Recettes découlant de services payants rendus par la commune, de locations, de droits d'entrée ...
Dépenses de prélèvements	Sommes prélevées sur les excédents budgétaires par la commune pour alimenter des fonds de réserves ordinaires ou extraordinaires (pour financer des dépenses d'investissement sur fonds propres) ou des provisions (pour faire face à des charges futures importantes)
Recettes de prélèvements	Utilisation des fonds de réserve et des provisions (constitués au moyen des dépenses de prélèvement)
Ordinaire	Les recettes et dépenses nécessaires au fonctionnement de la commune (taxes, subventions , salaires,électricité,fournitures,...)
Extraordinaire	Les dépenses et leurs moyens de financement afférentes aux investissements (travaux importants, rénovations, achat de matériel et de véhicules etc ...)